

# ME-4160

## Instruções de Montagem Assembly Instructions Instrucciones de Armado

Acesse Vídeos de Montagens  
Access Mounting Videos  
Acceder a los Vídeos de Montage  
www.tecnomobili.ind.br

tecnomobili

Estrada RSC 453, Km s/n° | Garibaldi | RS  
CEP: 95720-000 | Fone / Fax: 54.3464.2050  
sac@moveisvideira.com.br

### Lista de Peças / List of pieces / Lista de piezas

TAMANHO REAL - TAMANO VERDADERO - REAL SIZE

#### Notas Especiais:

**01** -Examine completamente todas as peças do móvel antes de começar o trabalho.

**02** -Recomenda-se montar o móvel conforme este Manual de Montagem.

**03** -É de responsabilidade do montador seguir as instruções do Manual de Montagem, que são fundamentais para garantir a estrutura do móvel.

**04** -Para limpeza, utilizar somente pano úmido e sabão neutro.

#### Special notes:

**01** -Check all parts of the unit thoroughly before starting work.

**02** -It is recommended to assemble the furniture according to this Installation Manual.

**03** -It is the responsibility of the assembler to follow the instructions in the Assembly Manual, which are essential to ensure the structure of the furniture.

**04** -For cleaning use only damp cloth and neutral soap.

#### Notas especiales:

**01** -Examine completamente todas las piezas del mueble antes de iniciar el trabajo.

**02** -Se recomienda montar el mueble conforme el Manual de Ensamblaje.

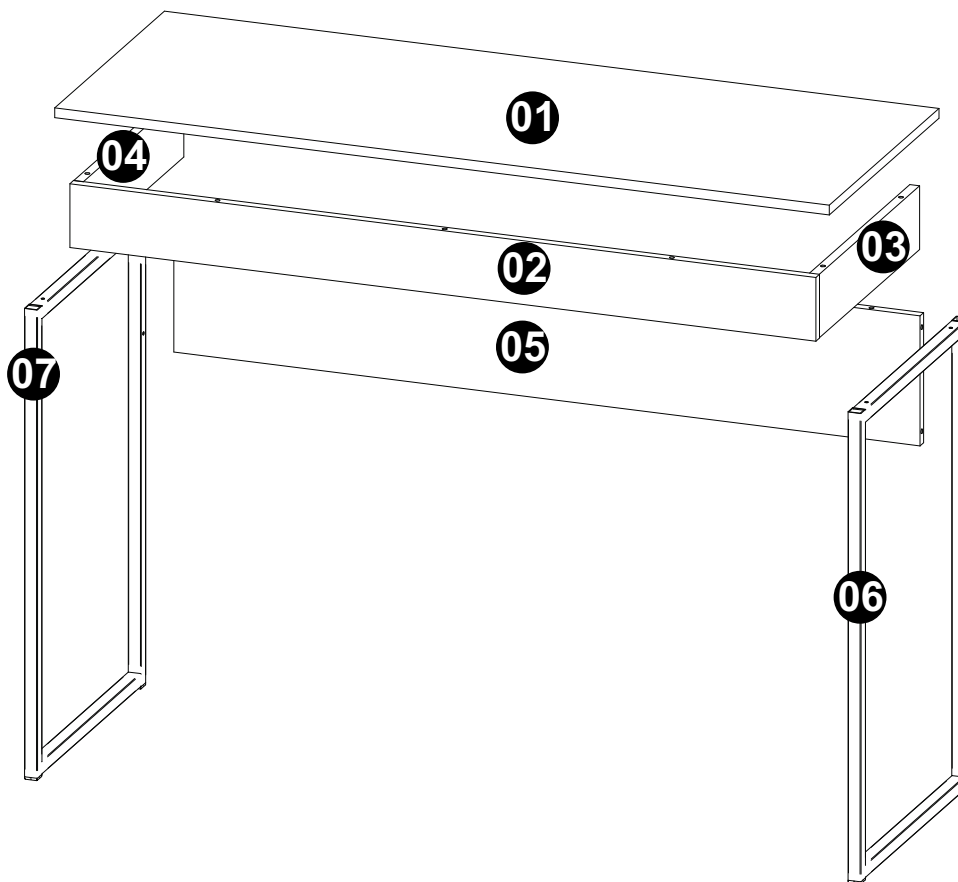
**03** -Es de responsabilidad del montador seguir las instrucciones del Manual de Ensamblaje, que son fundamentales para garantizar la estructura del mueble.

**04** -Para limpieza solamente usar trapo húmedo y jabón neutro.

#### Guarante certificate:


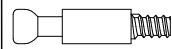
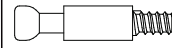

The guarantee of products manufactured by Móveis Videira LTDA covers any defects / manufacturing defects, within the period established by the Consumer Protection Code, in its Article 26, II, which provides for a legal guarantee of ninety (90) days.

CóD	DESCRIÇÃO	DESCRIPTION	DESCRIPCION	QTD	RAW MATERIAL	DIMENSION	CÓD
01	Tampo	Top	Tapa	1	MDP 15mm	1200x450x15mm	704160
02	Travessa	Traverse	Traviessa	1	MDP 15mm	1156x98x15mm	704160
03	Lateral Menor Direita	Right Smaller Side	Lateral Menor Derecha	1	MDP 15mm	412x98x15mm	314157
04	Lateral Menor Esquerda	Left Smaller Side	Lateral Menor Izquierda	1	MDP 15mm	412x98x15mm	304160
05	Costa	Costa	Costa	1	MDP 15mm	1156x200x15mm	404160
06	Pé Menor Direito	Right Smaller Foot	Pié Menor Derecho	1	TUBO 20x20	720x446x20mm	8705-8706
07	Pé Menor Esquerdo	Left Smaller Foot	Pié Menor Izquierdo	1	TUBO 20x20	720x446x20mm	8613-8614

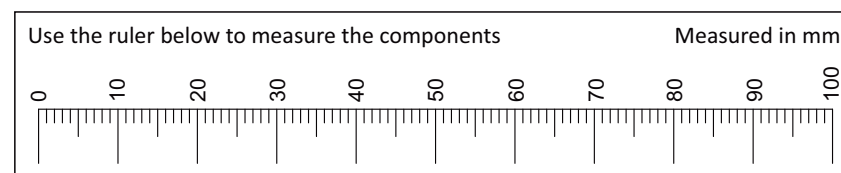
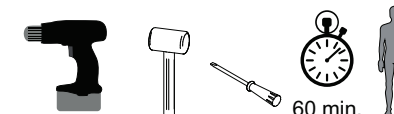


REF	DESCRIÇÃO	QTD	CÓD
A	 Parafuso 3,5 x 30mm CF	04	8143

#### ILUSTRAÇÃO - ILUSTRACION - ILLUSTRATION

REF	DESCRIÇÃO	QTD	CÓD
B	 Ponteira Quadrada 20x20	04	8603
C	 Rosca M6 Parafuso Minifix	04	8604
D	 34 x 7mm Parafuso Minifix	09	3771
E	 15 x 12mm Tambor Minifix	13	9516

#### Ferramentas | Tools | Herramientas



Revisão: 00  
Data: 16/08/2021

