

ME-4165

Instruções de Montagem Assembly Instructions Instrucciones de Armado

Acesse Vídeos de Montagens
Access Mounting Videos
Acceder a los Vídeos de Montaje
www.tecnomobili.ind.br

tecnomobili

Estrada RSC 453, Km s/n° | Garibaldi | RS
CEP: 95720-000 | Fone / Fax: 54.3464.2050
sac@moveisvideira.com.br

Lista de Peças / List of pieces / Lista de piezas

Cód	DESCRIÇÃO	DESCRIPTION	DESCRIPCIÓN	QTD	RAW MATERIAL	DIMENSION	CÓD
01	Tampo	Top	Tapa	1	MDP 15mm	1170x600x15mm	704165
02	Costa	Back	Costa	1	MDP 15mm	1120x200x15mm	404165
03	Lateral Esquerda	Left Side	Lateral Izquierda	1	MDP 15mm	725x545x15mm	314165
04	Lateral Direita	Right Side	Lateral Derecha	1	MDP 15mm	725x545x15mm	304165
05	Divisão	Division	División	1	MDP 15mm	450x200x15mm	504165
06	Lateral Gaveta	Drawer Side	Lateral Cajón	4	MDP 15mm	320x75x15mm	334138
07	Frente Gaveta	Drawer Front	Frente Cajón	2	MDP 15mm	285x98x15mm	84138
08	Costa Gaveta	Drawer Back	Costa Cajón	2	MDP 15mm	250x75x15mm	414138
09	Fundo Gaveta	Drawer Back	Costa Cajón	2	MDP 15mm	328x228x3mm	404138

TAMANHO REAL - TAMAÑO VERDADERO - REAL SIZE

Notas Especiais:

01 -Examine completamente todas as peças do móvel antes de começar o trabalho.

02 -Recomenda-se montar o móvel conforme este Manual de Montagem.

03 -É de responsabilidade do montador seguir as instruções do Manual de Montagem, que são fundamentais para garantir a estrutura do móvel.

04 -Para limpeza, utilizar somente pano úmido e sabão neutro.

Special notes:

01 -Check all parts of the unit thoroughly before starting work.

02 -It is recommended to assemble the furniture according to this Installation Manual.

03 -It is the responsibility of the assembler to follow the instructions in the Assembly Manual, which are essential to ensure the structure of the furniture.

04 -For cleaning use only damp cloth and neutral soap.

Notas especiales:

01 -Examine completamente todas las piezas del mueble antes de iniciar el trabajo.

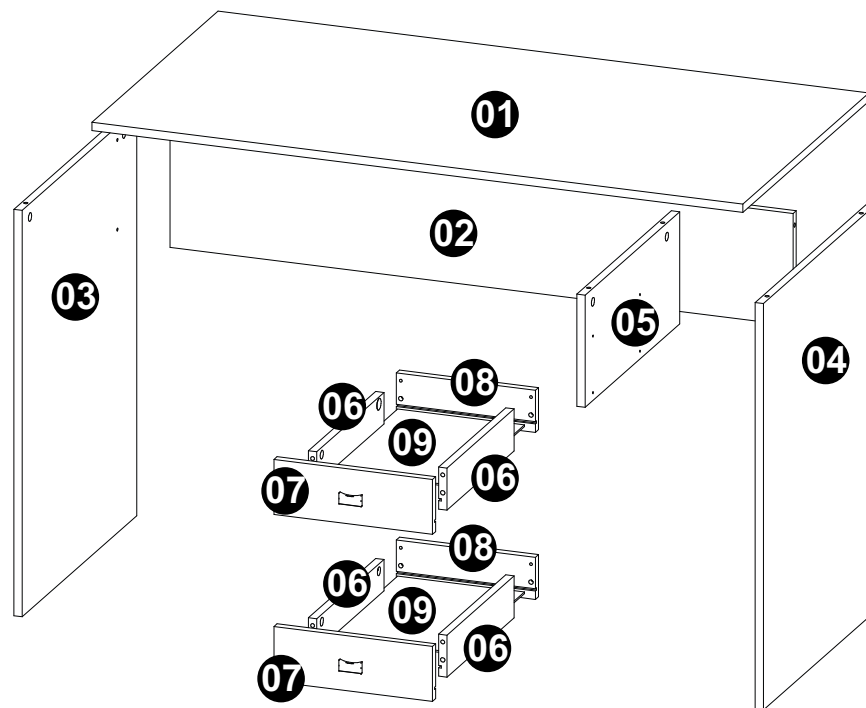
02 -Se recomienda montar el mueble conforme el Manual de Ensamblaje.

03 -Es de responsabilidad del montador seguir las instrucciones del Manual de Ensamblaje, que son fundamentales para garantizar la estructura del mueble.

04 -Para limpieza solamente usar trapo húmedo y jabón neutro.

Guarante certificate:

The guarantee of products manufactured by Móveis Videira LTDA covers any defects / manufacturing defects, within the period established by the Consumer Protection Code, in its Article 26, II, which provides for a legal guarantee of ninety (90) days.

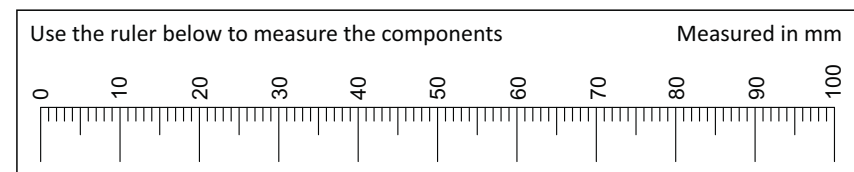
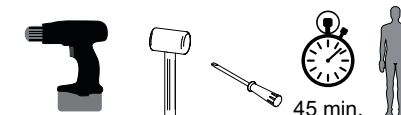


REF	DESCRIÇÃO	QTD	CÓD
A	3,5 x 14mm CC	08	3318
B	3,5 x 14mm CF	08	3759
C	Cavilha 8 x 30mm	08	2806
D	Parafuso 3,5 x 30CP	02	9517
E	Parafuso 3,5 x 40mm CC	01	8115

ILUSTRAÇÃO - ILUSTRACION - ILLUSTRATION

REF	DESCRIÇÃO	QTD
F	34 x 7mm Parafuso Minifix	18 3771
G	15 x 12mm Tambor Minifix	18 9516
H	14 x 4mm Sapata Deslizadora	04 8112
I	22 x 3mm Prego 10x10	04 3051
J	Corrediça 400mm	02 8106
K	Tapa Furo branco	15
L	40x20x21mm Puxador	02 1572

Ferramentas | Tools | Herramientas



Revisão: 00
Data: 08/06/2021

