

# ME- 4168



## Instruções de Montagem Assembly Instructions Instrucciones de Armado

Accessee Vídeos de Montagens  
Access Mounting Videos  
Acceder a los Vídeos de Montage  
www.tecnomobili.ind.br

tecnomobili

Estrada RSC 453, Km s/n° | Garibaldi | RS  
CEP: 95720-000 | Fone / Fax: 54.3464.2050  
sac@moveisvideira.com.br

### Notas Especiais:

**01** -Examine completamente todas as peças do móvel antes de começar o trabalho.

**02** -Recomenda-se montar o móvel conforme este Manual de Montagem.

**03** -É de responsabilidade do montador seguir as instruções do Manual de Montagem, que são fundamentais para garantir a estrutura do móvel.

**04** -Para limpeza, utilizar somente pano úmido e sabão neutro.

### Special notes:

**01** -Check all parts of the unit thoroughly before starting work.

**02** -It is recommended to assemble the furniture according to this Installation Manual.

**03** -It is the responsibility of the assembler to follow the instructions in the Assembly Manual, which are essential to ensure the structure of the furniture.

**04** -For cleaning use only damp cloth and neutral soap.

### Notas especiales:

**01** -Examine completamente todas las piezas del mueble antes de iniciar el trabajo.

**02** -Se recomienda montar el mueble conforme el Manual de Ensamblaje.

**03** -Es de responsabilidad del montador seguir las instrucciones del Manual de Ensamblaje, que son fundamentales para garantizar la estructura del mueble.

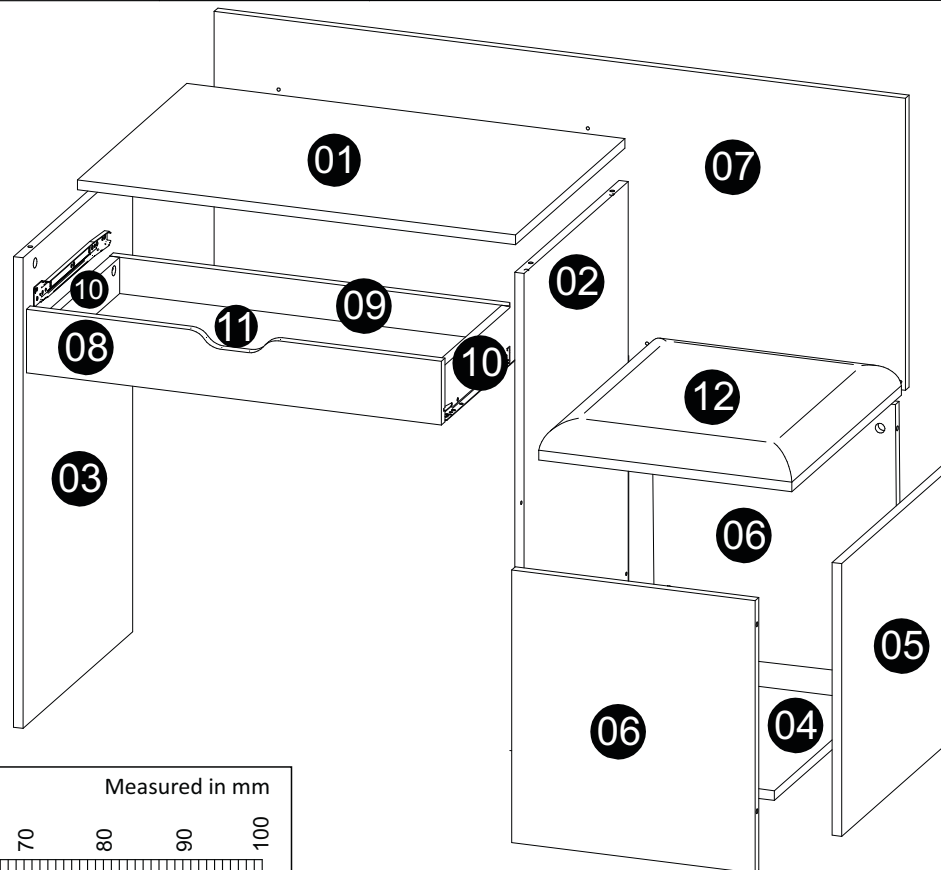
**04** -Para limpieza solamente usar trapo húmedo y jabón neutro.

### Guarante certificate:

The guarantee of products manufactured by Móveis Videira LTDA covers any defects / manufacturing defects, within the period established by the Consumer Protection Code, in its Article 26, II, which provides for a legal guarantee of ninety (90) days.

### Lista de Peças / List of pieces / Lista de piezas

Cód	DESCRIÇÃO	DESCRIPTION	DESCRIPCIÓN	QTD	RAW MATERIAL	DIMENSION	CÓD
01	Tampo	Top	Tapa	1	MDP 15mm	680x450x15	704168
02	Divisão	Divisão	División	1	MDP 15mm	725x450x15	504168
03	Lateral Esquerda	Left Side	Lateral Izquierda	1	MDP 15mm	725x450x15	314168
04	Base	Base	Base	1	MDP 15mm	450x378x15	104168
05	Lateral Direita	Right Side	Lateral Derecha	1	MDP 15mm	450x420x15	304168
06	Frente Costa Assento	Front Back Seat	Asiento Trasero Delantero	2	MDP 15mm	450x420x15	74168
07	Costa	Back	Costa	1	MDP 15mm	1073x450x15	424168
08	Frente de Gav	Drawer Frontal	Frente Gaveta	1	MDP 15mm	644x98x15	84168
09	Costa de Gav	Drawer Botton	Costa de Cajón	1	MDP 15mm	624x75x15	404168
10	Lateral Gaveta	Drawer Side	Lateral Izquierda	2	MDP 15mm	298x75x15	371007
11	Fundo de Gav	Drawer Back	Fondo de Cajón	1	MDP 3mm	602x306x3	414168
12	Assento	Seat	Asiento	1	MDP 15mm	450x385x15	704168

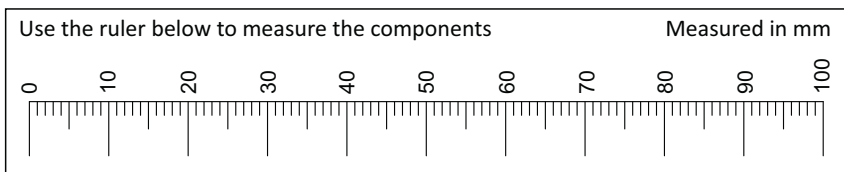


### TAMANHO REAL - TAMAÑO VERDADERO - REAL SIZE

REF	DESCRIÇÃO	QTD	CÓD
A	3,5 x 14mm CC	04	3639
B	3,5 x 14mm CF	04	3814
C	Cavilha 5 x 30mm	10	3880
D	Parafuso 3,5 x 40mm	05	8115

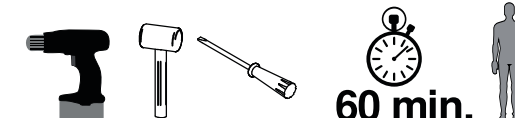
### ILUSTRAÇÃO - ILUSTRACION - ILLUSTRATION

REF	DESCRIÇÃO	QTD	CÓD
E	34 x 7mm Parafuso Minifix	16	3771
F	15 x 12mm Tambor Minifix	16	9516
G	14 x 4mm Sapata Deslizadora	06	8112
H	22 x 3mm Prego 10x10	06	3051
I	Corredixa 300mm	01	2132
J	14 x 8 x 5mm Suporte Prateleira	03	3748
K	Adesivo Tapa Furo	09	



Review: 00  
Date: 03/02/2022

### Ferramentas | Tools | Herramientas



60 min.

