

R-1481

Instruções de Montagem Assembly Instructions Instrucciones de Armado

Acesse Vídeos de Montagens
Access Mounting Videos
Acceder a los Vídeos de Montaje
www.tecnomobili.ind.br

tecnomobili

Estrada RSC 453, Km s/n° | Garibaldi | RS
CEP: 95720-000 | Fone / Fax: 54.3464.2050
sac@moveisvideira.com.br

Lista de Peças / List of pieces / Lista de piezas

| CÓD | DESCRIÇÃO | DESCRIPTION | DESCRIPCIÓN | QTD | RAW MATERIAL | DIMENSION | CÓD |
|-----|------------------|--------------|-------------------|-----|--------------|---------------|--------|
| 01 | Lateral Esquerda | Left Side | Lateral Izquierda | 1 | MDP 15mm | 540x325x15mm | 311481 |
| 02 | Prateleira | Shelf | Entrepanões | 1 | MDP 15mm | 882x308x15mm | 201481 |
| 03 | Divisão | Division | División | 1 | MDP 15mm | 540x309x15mm | 501481 |
| 04 | Tampo | Top | Tapa | 1 | MDP 15mm | 1360x325x15mm | 701481 |
| 05 | Travessa | Traverse | Traviessa | 4 | MDP 15mm | 375x45x15mm | 601481 |
| 06 | Lateral Direita | Right Side | Lateral Derecha | 1 | MDP 15mm | 540x325x15mm | 301481 |
| 07 | Base | Base | Base | 1 | MDP 15mm | 1360x325x15mm | 101481 |
| 08 | Costa Menor | Smaller Back | Costa Menor | 2 | MDF 3mm | 450x280x3mm | 411481 |
| 09 | Costa | Back | Costa | 1 | MDF 3mm | 900x393x3mm | 401481 |
| 10 | Porta | Door | Puerta | 1 | MDP 15mm | 534x450x15mm | 81481 |
| 11 | Prateleira Móvel | Mobile Shelf | Entrepanões Movel | 1 | MDP 15mm | 431x255x15mm | 211481 |

Notas Especiais:

01 -Examine completamente todas as peças do móvel antes de começar o trabalho.

02 -Recomenda-se montar o móvel conforme este Manual de Montagem.

03 -É de responsabilidade do montador seguir as instruções do Manual de Montagem, que são fundamentais para garantir a estrutura do móvel.

04 -Para limpeza, utilizar somente pano úmido e sabão neutro.

Special notes:

01 -Check all parts of the unit thoroughly before starting work.

02 -It is recommended to assemble the furniture according to this Installation Manual.

03 -It is the responsibility of the assembler to follow the instructions in the Assembly Manual, which are essential to ensure the structure of the furniture.

04 -For cleaning use only damp cloth and neutral soap.

Notas especiais:

01 -Examine completamente todas las piezas del mueble antes de iniciar el trabajo.

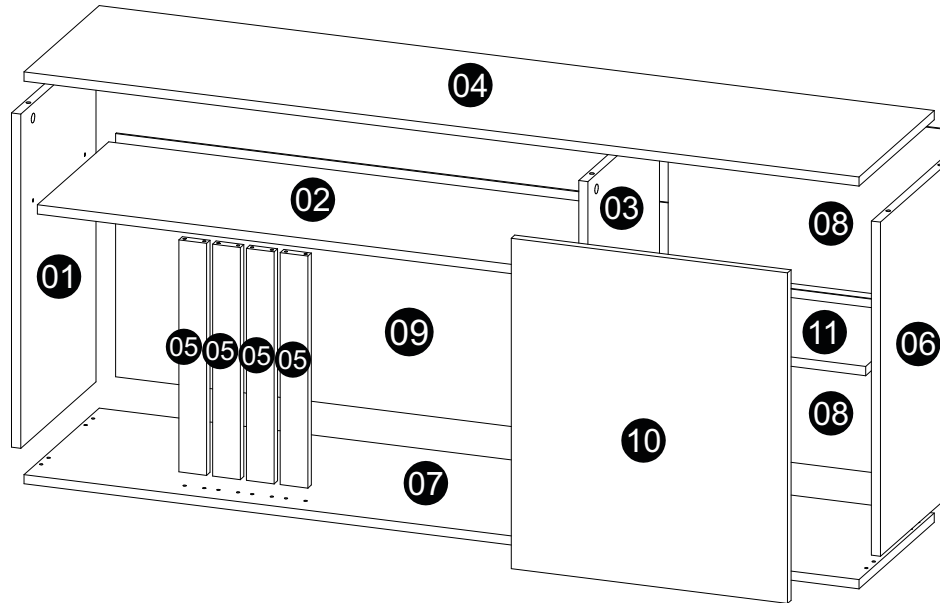
02 -Se recomienda montar el mueble conforme el Manual de Ensamblaje.

03 -Es de responsabilidad del montador seguir las instrucciones del Manual de Ensamblaje, que son fundamentales para garantizar la estructura del mueble.

04 -Para limpieza solamente usar trapo húmedo y jabón neutro.

Guarante certificate:

The guarantee of products manufactured by Móveis Videira LTDA covers any defects / manufacturing defects, within the period established by the Consumer Protection Code, in its Article 26, II, which provides for a legal guarantee of ninety (90) days.



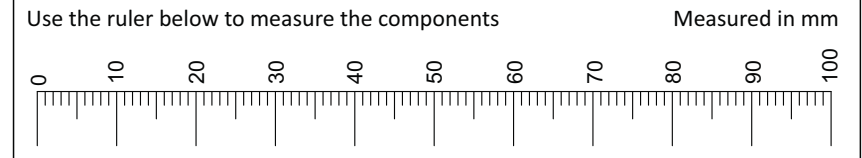
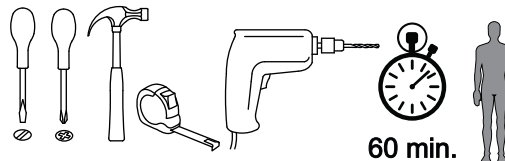
TAMANHO REAL - TAMAÑO VERDADERO - REAL SIZE

| REF | DESCRIÇÃO | QTD | cód |
|-----|------------------------|-----|------|
| A | Parafuso 3,5 x 40mm CC | 06 | 8115 |
| B | 3,5 x 14mm CC | 28 | 3639 |
| C | Cavilha 5 x 30mm | 24 | 3880 |

ILUSTRAÇÃO - ILLUSTRATION

| REF | DESCRIÇÃO | QTD | cód |
|-----|----------------------------------|-----|------|
| D | 34 x 7mm Parafuso Minifix | 08 | 3771 |
| E | 15 x 12mm Tambor Minifix | 08 | 9516 |
| F | 22 x 3mm Prego 10x10 | 50 | 3051 |
| G | Adesivo Tapa Furo | 06 | |
| H | Dobradiça Curva 26mm Calço n° 12 | 02 | 6517 |
| I | Perfil I 435 mm | 01 | |
| J | 13 x 13 x 3mm Fixador de Costa | 04 | 6524 |
| K | 60x70x37mm Cromado Rodízios | 05 | 8050 |
| L | 14x8x5mm Suporte de prateleira | 04 | 3748 |

Ferramentas | Tools | Herramientas



1

