

CM-8042

Instruções de Montagem Assembly Instructions Instrucciones de Armado

Acesse Vídeos de Montagens
Access Mounting Videos
Acceder a los Vídeos de Montaje
www.tecnomobili.ind.br

tecnomobili
Estrada RSC 453, Km s/nº | Garibaldi | RS
CEP: 95720-000 | Fone / Fax: 54.3464.2050
sac@moveisvideira.com.br

Notas Especiais:

01 - Examine completamente todas as peças do móvel antes de começar o trabalho.

02 - Recomenda-se montar o móvel conforme este Manual de Montagem.

03 - É de responsabilidade do montador seguir as instruções do Manual de Montagem, que são fundamentais para garantir a estrutura do móvel.

04 - Para limpeza, utilizar somente pano úmido e sabão neutro.

Special notes:

01 - Check all parts of the unit thoroughly before starting work.

02 - It is recommended to assemble the furniture according to this Installation Manual.

03 - It is the responsibility of the assembler to follow the instructions in the Assembly Manual, which are essential to ensure the structure of the furniture.

04 - For cleaning use only damp cloth and neutral soap.

Notas especiales:

01 - Examine completamente todas las piezas del mueble antes de iniciar el trabajo.

02 - Se recomienda montar el mueble conforme el Manual de Ensamblaje.

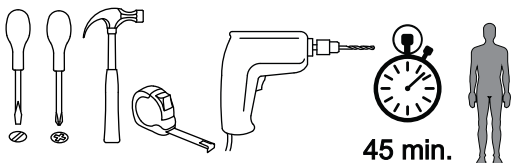
03 - Es de responsabilidad del montador seguir las instrucciones del Manual de Ensamblaje, que son fundamentales para garantizar la estructura del mueble.

04 - Para limpieza solamente usar trapo húmedo y jabón neutro.

Garante certificate:

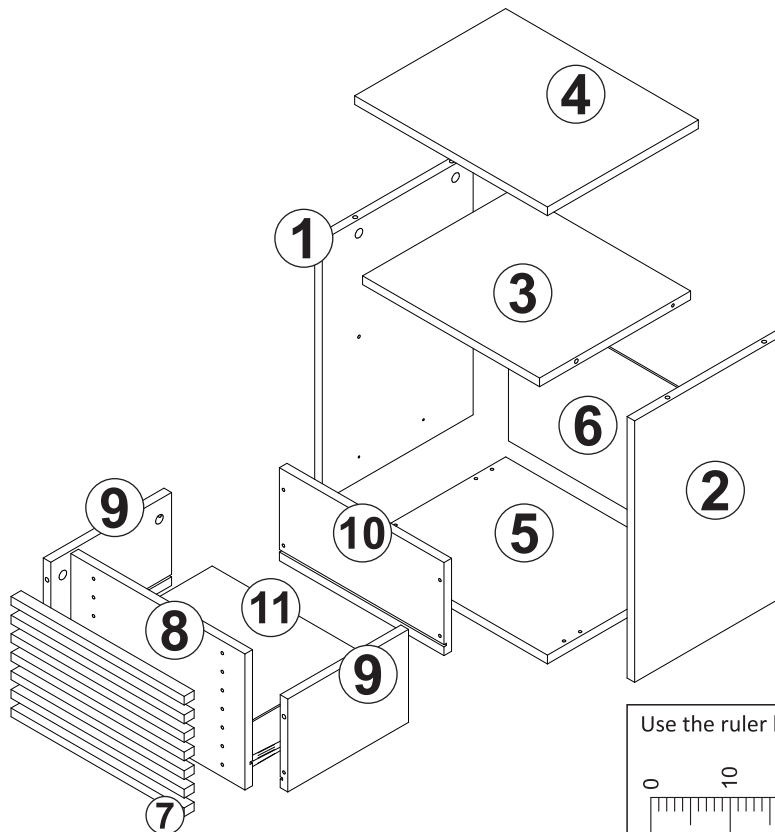
The guarantee of products manufactured by Móveis Videira LTDA covers any defects / manufacturing defects, within the period established by the Consumer Protection Code, in its Article 26, II, which provides for a legal guarantee of ninety (90) days.

Ferramentas | Tools | Herramientas



45 min.

Nº	DESCRIÇÃO	DESCRIPTION	DESCRIPCIÓN	QTD.	MATERIA-PRIMA	DIMENSÕES (mm)	CÓD.
01	Lateral Direita	Right Side	Lateral Derecha	1	MDP 15mm	450 X 300 X 15	308042
02	Lateral Esquerda	Left Side	Lateral Izquierda	1	MDP 15mm	450 X 300 X 15	318042
03	Tampo Gaveta	Drawer Top	Tapa del Cajón	1	MDP 15mm	352 X 300 X 15	718042
04	Tampo	Top	Tapa	1	MDP 15mm	383 X 300 X 15	708042
05	Base	Base	Base	1	MDP 15mm	383 X 300 X 15	108042
06	Costa	Back	Reves	1	MDP 3mm	372 X 260 X 3	418042
07	Aplique Gaveta	Aplik Drawer	Aplicar Cajón	7	MDP 15mm	344 X 20 X 15	854174
08	Frente Gaveta	Drawer Front	Frente Cajón	1	MDP 15mm	346 X 234 X 15	88042
09	Lateral Gaveta	Drawer Side	Lateral Cajón	2	MDP 15mm	240 X 160 X 15	328042
10	Costa Gaveta	Drawer Back	Costa Cajón	1	MDP 15mm	327 X 160 X 15	408042
11	Fundo Gaveta	Drawer Bottom	Fondo Cajón	1	MDP 3mm	305 X 248 X 3	428042

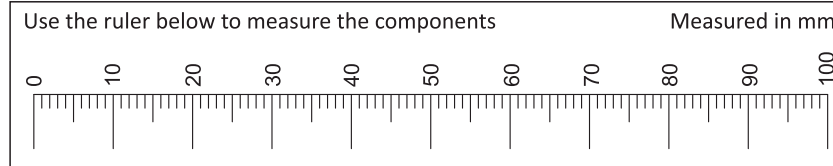


TAMANHO REAL - TAMAÑO VERDADERO - REAL SIZE

REF	DESCRIÇÃO	QTD	CÓD
A	3,5 x 14mm CC	04	3639
B	Parafuso 3,5 x 30mm CF	14	5753
C	Cavilha 5 x 30mm	10	3880
D	Parafuso 3,5 x 40mm CC	04	8115

ILUSTRAÇÃO - ILUSTRACION - ILLUSTRATION

REF	DESCRIÇÃO	QTD	CÓD
E	34 x 7mm Parafuso Minifix	10	3771
F	15 x 12mm Tambor Minifix	10	9516
G	Corrediça 250mm	01	
H	22x3mm Pregos 10 x 10mm	12	3051
I	Parafuso 3,5 x 14 CF	04	
J	25 x 34mm Sapata Bigfer	04	6527
K	Adesivo Tapa Furo	04	



Revisão: 00
Data: 15/04/2024

1

